

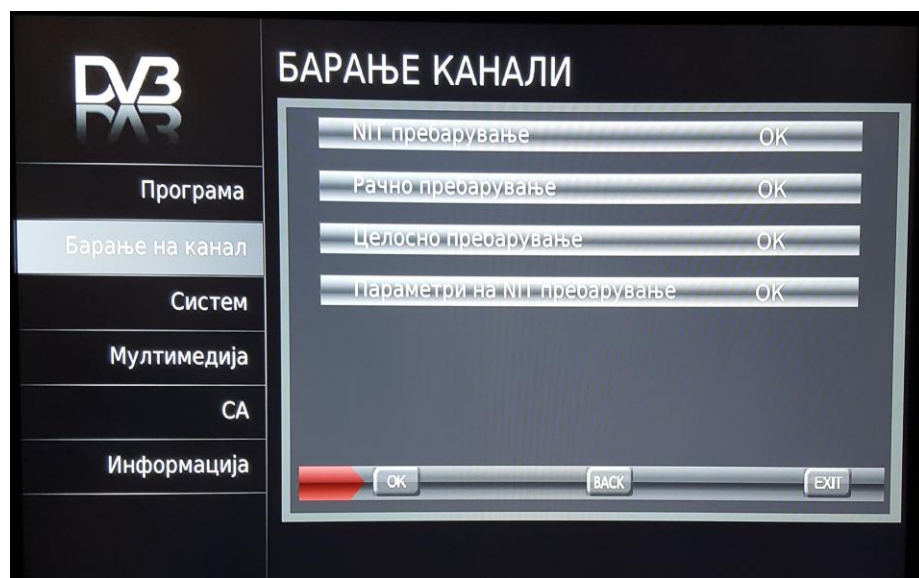


УПАТСТВО ЗА ПРЕБАРУВАЊЕ НА КАНАЛИ ЗА ДИГИТАЛЕН РЕСИВЕР

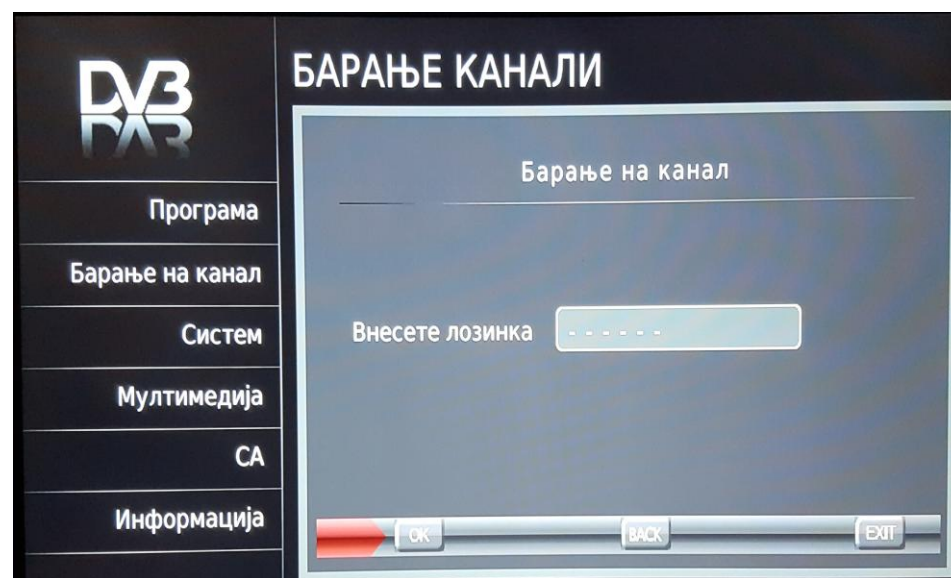
POWERBOX STB107HD



1. На копчето од далечинскиот управувач притискаме **[MENU]**, при што се влегува во основното мени на ресиверот. Од понудените опции одбираме **[БАРАЊЕ НА КАНАЛ]**, како што е прикажано на **слика бр1**. Ресиверот ќе побара да се **внесе лозинка(слика бр2)**. **Фабричката лозинка** на ресиверот е **000000**. Ја внесуваме и притискаме ОК на далечинскиот управувач.

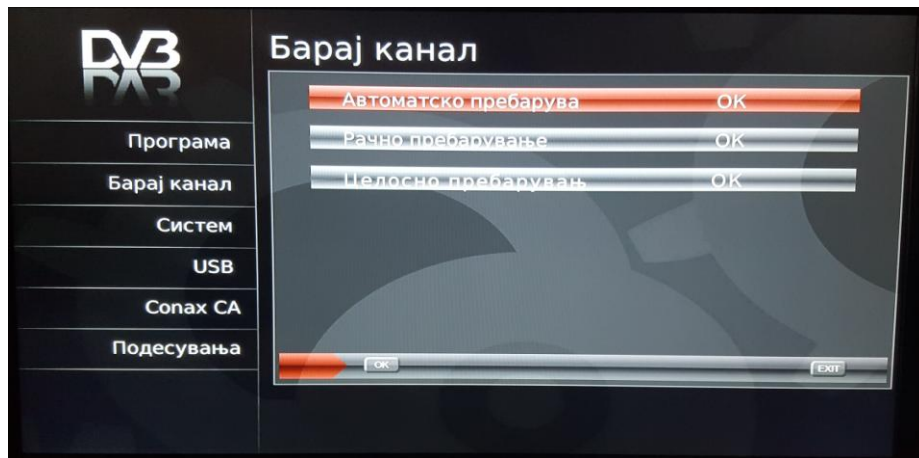


слика бр1

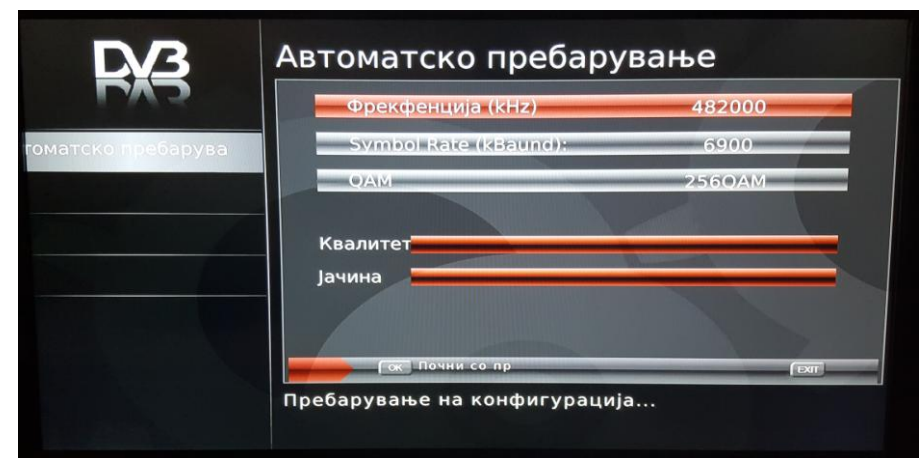


слика бр2

2. Откако ќе влезиме во менито за пребарување на канали, го одбираме подменито **[АВТОМАТСКО ПРЕБАРУВАЊЕ]** прикажано на **слика бр3**. И притискаме ОК на далечинскиот управувач.



слика бр3



слика бр4

3. Откако ќе се отвори менито за автоматско пребарување ги внесуваме потребните параметри прикажани на **слика бр4. (фреквенција:482000; Symbolrate:6900; QAM:256)**. По внесувањето притискаме на далечинскиот управувач ОК и пребарувањето ќе се изврши. Со тоа каналите ќе бидат пребарани и подредени од операторот.

	frequency	Symbol rate	qam
Кавадарци+Неготино	482000	6900	256
Росоман	578000	6900	256
Демир Капија	498000	6900	256